

LAMPIRAN

1. Annual Report 2020-2023 Bank Muamalat Indonesia

Rasio keuangan, Pembiayaan *Mudhrabah* dan *Musyarakah* tahun 2020-2023

RASIO KEUANGAN PENTING

Important Financial Ratios

(dalam %, kecuali dinyatakan lain)

(in %, except otherwise stated)

Uraian	2023	2022	2021	2020	2019	Description
Return on Assets (ROA)	0,02	0,09	0,02	0,03	0,05	Return on Assets (ROA)
Return on Equity (ROE)	0,28	0,53	0,20	0,29	0,45	Return on Equity (ROE)
Laba (Rugi) Usaha terhadap Pendapatan	0,44	0,94	0,35	0,33	0,48	Profit (Loss) toward Income
Laba (Rugi) terhadap Aset	0,02	0,04	0,02	0,02	0,03	Profit (Loss) to Assets
Laba (Rugi) terhadap Ekuitas	0,25	0,51	0,22	0,25	0,41	Profit (Loss) to Equity
Margin Pendapatan Bersih	0,37	0,66	1,59	1,94	0,83	Net Income Margin
Pembiayaan Bermasalah Bersih	0,66	0,86	0,08	3,95	4,30	Non Performing Financing Net
Rasio Kecukupan Modal	29,42	32,70	23,76	15,21	12,42	Capital Adequacy Ratio
Financing to Deposits Ratio	47,14	40,63	38,33	69,84	73,51	Financing to Deposits Ratio
Rasio Liabilitas terhadap Ekuitas	1.183,51	1.079,63	1.377,52	1.191,79	1.184,05	Liabilities to Equity Ratio
Rasio Liabilitas terhadap Aset	92,21	91,52	97,23	92,26	92,21	Liabilities to Assets Ratio
Rasio Lancar	13,26	17,31	15,67	8,97	8,25	Current Ratio
Aset Lancar terhadap Total Aset	10,75	13,78	12,99	7,93	7,22	Current Assets toward Total Assets
Beban Operasional terhadap Pendapatan Operasional (BOPO)	99,41	96,62	99,29	99,45	99,50	Operating Expenses to Operating Revenue
Cost to Income Ratio (CIR)	97,31	92,36	96,91	98,27	98,50	Cost to Income Ratio (CIR)
Giro Wajib Minimum (GWM)	7,50	7,50	3,00	3,24	4,82	Statuary Reserves
Posisi Devisa Netto	0,23	0,46	0,15	0,15	0,21	Net Open Position
Persentase Pelampauan Batas Maksimum Penyaluran Dana (BMPD)						Percentage of Exceeding the Maximum Limit for Distribution of Funds (MLDF)
Pihak Terkait	0,00	0,00	0,00	0,00	0,00	Related Parties
Pihak Tidak Terkait	0,00	0,00	0,00	0,00	0,00	Non-related Parties
Kewajiban Penyediaan Modal Minimum (KPM) Minimum (KPM)	29,42	32,70	23,76	15,21	12,42	Minimum Capital Adequacy Requirement (MCAR)

IKHTISAR POSISI KEUANGAN

Financial Position Highlights

(Rp miliar, kecuali dinyatakan lain)

(Rp billion, except otherwise stated)

Uraian	2023	2022	2021	2020	2019	Description
Total Aset	66.953	61.364	58.899	51.241	50.556	Total Assets
Investasi pada Surat Berharga	30.525	27.855	26.936	12.185	11.348	Investments in Marketable Securities
Pembiayaan	22.464	18.821	18.041	29.077	29.867	Financing
Giro	6.096	4.878	6.148	4.106	3.663	Demand Deposits
Tabungan	16.642	16.122	16.033	14.543	14.781	Savings
Deposito	24.822	25.143	24.689	22.776	21.913	Time Deposits
Dana Pihak Ketiga	47.559	46.143	46.871	41.425	40.357	Third-party Funds
Total Liabilitas	61.737	56.162	54.913	47.275	46.618	Total Liabilities
Total Ekuitas	5.216	5.202	3.986	3.967	3.937	Total Equity
Investasi pada Entitas Asosiasi-Neto	322	347	347	408	408	Investments in Associates-Net

IKHTISAR LABA-RUGI DAN PENGHASILAN KOMPREHENSIF
Summary of Comprehensive Profit-Loss and Income

(Rp miliar, kecuali dinyatakan lain)

(Rp billion, except otherwise stated)

Uraian	2023	2022	2021	2020	2019	Description
Jumlah Pendapatan Bank sebagai Mudharib	2.153	1.764	2.140	2.432	2.780	Revenue From Fund Management by Bank as Mudharib
Bagi Hasil Dana Syirkah Temporer	(1.949)	(1.435)	(1.387)	(1.610)	(2.397)	Share on Return of Temporary Syirkah Funds
Hak Bagi Hasil Milik Bank	205	330	753	822	383	Bank's Share in Profit Sharing
Pendapatan Operasional Lainnya	905	1.098	584	575	647	Other Operating Revenue
Beban Operasional Lainnya	(1.208)	(1.230)	(1.326)	(1.345)	(1.550)	Other Operating Expenses
Pembalikan (Beban) Cadangan Kerugian Penurunan Nilai Aset Produktif dan Non Produktif	94	(130)	(16)	(64)	507	Provision for (Reversal of) Impairment Losses of Earning and Non Earning Assets
Laba (Rugi) Usaha	18	98	19	16	20	Income (Loss) Operations
Pendapatan (Beban) Non Operasional-Neto	(4)	(46)	(7)	(1)	7	Non-Operating (Expense)- Net
Laba sebelum Beban Pajak	14	52	13	15	26	Income Before Income Tax
Laba Bersih	13	27	9	10	16	Net Income
Jumlah Laba Komprehensif Lain Bersih Setelah Pajak	6	0	10	19	-	Total Other Comprehensive Income Net of Tax
Total Laba (Rugi) Komprehensif Periode Berjalan	19	27	20	30	16	Total Comprehensive Income for the Year
Laba (Rugi) Periode Berjalan yang Dapat Diatribusikan kepada:						Income (Loss) for the Year Attributable to
Pemilik Entitas Induk	19	27	9	10	16	Parent Entity Owner
Kepentingan Non Pengendali	-	-	-	-	-	Non-Controlling Interests

2. Annual Report 2020-2023 Bank Victoria Syariah

Rasio keuangan, Pembiayaan *Mudhrabah* dan *Musyarakah* tahun 2020-2023

RASIO KEUANGAN		(dalam jutaan Rupiah)				
Komponen	2017	2018	2019	2020	2021	
Rasio Kecukupan Modal Capital Adequacy Ratio (CAR)	19,29	22,07	19,44	24,69	33,21	
Rasio Tingkat Pengembalian Aset Return on Asset (ROA)	0,36	0,32	0,05	0,16	0,71	
Rasio Tingkat Pengembalian Ekuitas Return on Equity (ROE)	2,01	2,02	0,29	-0,09	1,79	
Rasio Beban Operasional terhadap Pendapatan Operasional (BOPO)	96,02	96,38	99,80	97,80	91,35	
Rasio Pembiayaan Bermasalah- kotor Non-Performing Financing (NPF)- gross	4,59	4,00	3,94	4,73	9,54	
Rasio Pembiayaan Bermasalah- bersih Non-Performing Financing (NPF)-netto	4,08	3,46	2,64	2,90	3,72	
Rasio Pembiayaan terhadap Dana Pihak Ketiga (FDR)	83,59	82,78	80,52	74,05	65,26	

40. Informasi Lainnya

Bank telah menghitung beberapa rasio pada tanggal 31 Desember 2023 dan 2022 sebagai berikut:

40. Other Information

Bank has calculated certain ratios as of December 31, 2023 and 2022 as follow:

	2023	2022	
<i>Non Performing Finance (NPF)</i>			<i>Non Performing Finance (NPF)</i>
NPF bruto	0,73%	1,81%	<i>NPF gross</i>
NPF neto	0,21%	1,36%	<i>NPF net</i>
Piutang dan pembiayaan terhadap jumlah dana pihak ketiga	107,85%	78,40%	<i>Receivables and financing to total deposits</i>
<i>Return on Assets (ROA)</i>	0,68%	0,45%	<i>Return on Assets (ROA)</i>
<i>Return on Equity (ROE)</i>	1,02%	1,54%	<i>Return on Equity (ROE)</i>

PT BANK VICTORIA SYARIAH LAPORAN POSISI KEUANGAN TANGGAL 31 DESEMBER 2023 <i>(Disajikan dalam Rupiah, kecuali dinyatakan lain)</i>		PT BANK VICTORIA SYARIAH STATEMENT OF FINANCIAL POSITION DECEMBER 31, 2023 <i>(Expressed in Rupiah, unless otherwise stated)</i>	
	Catatan/ Nofes	2023	2022
ASET			
Kas	2c	335.599.300	714.174.700
Giro pada Bank Indonesia	2c, 2d, 4	64.505.966.501	132.022.294.644
Giro pada bank lain	2c, 2e, 5	1.826.614.140	1.434.746.386
Penempatan pada bank lain dan Bank Indonesia	2c, 2f, 6	440.000.000.000	385.000.000.000
Efek-efek	2g, 7	1.279.063.631.989	898.054.961.500
Piutang murabahah	2h, 8		
Pihak berelasi	2b	30.019.446.666	29.928.946.309
Pihak ketiga		304.812.001.275	117.981.735.245
Jumlah		334.831.447.941	147.910.681.554
Dikurangi: Cadangan kerugian penurunan nilai	2p	(3.387.242.694)	(907.499.800)
Piutang murabahah – bersih		331.444.205.247	147.003.181.754
Pembiayaan musyarakah	2j, 9		
Pihak berelasi	2b	-	1.000.000.000
Pihak ketiga		726.680.851.686	473.309.161.368
Jumlah		726.680.851.686	474.309.161.368
Dikurangi: Cadangan kerugian penurunan nilai	2p	(9.905.911.427)	(5.267.004.431)
Pembiayaan musyarakah – bersih		716.774.940.259	469.042.156.837
Pembiayaan mudharabah – pihak ketiga	2j, 10	50.442.756.483	532.552.184
Dikurangi: Cadangan kerugian penurunan nilai	2p	(942.756.483)	(26.627.609)
Pembiayaan mudharabah – bersih		49.500.000.000	505.924.575
Piutang ijarah	2h	-	177.072.653
Dikurangi: Cadangan kerugian penurunan nilai	2p	-	(3.375.493)
Piutang ijarah – bersih		-	173.697.160

3. Annual Report 2020-2023 Bank Jabar Banten Syariah

Rasio keuangan, Pembiayaan *Mudhrabah* dan *Musyarakah* tahun 2020-2023

Uraian	2023	2022	2021	2020	2019	Description
Penurunan (kenaikan) dana zakat	(10,728)	(80,942)	(457,038)	36,625	196,353	Decrease (increase) in zakat funds
Sumber dana zakat pada akhir tahun	7,257	17,985	98,927	555,965	519,340	Sources of zakat funds at end of the year
LAPORAN SUMBER DAN PENGGUNAAN DANA KEBAJIKAN STATEMENTS OF SOURCES AND USES OF QARDHUL HASAN FUNDS						
Sumber dana kebajikan awal tahun	719,401	2,296,639	1,634,034	1,022,551	667,359	Sources of qardhul hasan funds at beginning of the year
Sumber dana kebajikan						Sources of qardhul hasan funds
Infak	-	2	2	7	6	Infak
Denda	6,417	3,435	554,295	565,953	518,929	Fine
Pendapatan non halal	88,051	84,988	67,601	30,523	55,772	Non-halal income
Lainnya	60,899	80,827	40,707	15,000	-	Others
	155,367	169,252	662,605	611,483	574,707	
Penggunaan dana kebajikan						Uses of qardhul hasan funds
Disalurkan ke lembaga lain:						Distributed through other institution:
Sumbangan	-	-	-	-	8,247	Donations
Lainnya	(81,718)	(1,746,490)	-	-	211,269	Others
Sumber dana kebajikan pada akhir tahun	793,050	719,401	2,296,639	1,634,034	1,022,551	Sources of qardhul hasan funds at end of the year
RASIO KEUANGAN / FINANCIAL RATIO						
PERMODALAN			CAPITAL			
Kewajiban Penyediaan Modal Minimum (KPMM)	20,14%	22,11%	23,47%	24,14%	14,95%	Capital Adequacy Ratio (CAR)
PROFITABILITAS			PROFITABILITES			
Return on Asset (ROA)	0,62%	1,14%	0,96%	0,41%	0,60%	Return on Asset (ROA)
Return on Equity (ROE)	4,66%	8,68%	2,08%	0,51%	2,33%	Return on Equity (ROE)
Net Operating Margin (NOM)	0,66%	0,79%	0,44%	0,50%	0,21%	Net Operating Margin (NOM)
Biaya Operasional terhadap Pendapatan Operasional (BOPO)	92,31%	84,90%	88,73%	95,41%	93,93%	Operating Expense to Operating Income
Rasio Laba (Rugi) Terhadap Pendapatan	5,96%	12,44%	2,84%	0,52%	2,15%	Profit (Loss) to Revenue Ratio
Rasio Liabilitas Terhadap Jumlah Aset	21,89%	22,02%	17,45%	16,04%	16,60%	Ratio of Liabilities to Total Assets
Rasio Liabilitas Terhadap Ekuitas	215,24%	205,82%	146,93%	117,97%	147,60%	Liabilities to Equity Ratio

Ikhtisar Keuangan dan Rasio Keuangan

Financial Highlights and Financial Ratios

Tabel Ikhtisar Keuangan dan Rasio Keuangan
Table of Financial Overview and Financial Ratios

(dalam ribuan Rupiah / in thousands Rupiah)

Uraian	2023	2022	2021	2020	2019	Description
LAPORAN POSISI KEUANGAN / STATEMENTS OF FINANCIAL POSITION						
ASET						
Kas	48,060,821	44,890,994	55,605,791	80,936,311	76,786,994	Cash
Giro dan penempatan pada Bank Indonesia	649,670,594	939,453,042	883,076,279	894,509,956	925,476,528	Current accounts and placements with Bank Indonesia
Penempatan pada bank lain	28,818,459	170,052,113	72,667,101	16,902,796	196,679,444	Placements with other banks
Cadangan kerugian penurunan nilai	(288,185)	(1,700,521)	(1,134,602)	(169,028)	(1,966,794)	Allowance for impairment losses
Neto	28,530,274	168,351,592	71,532,499	16,733,768	194,712,650	Net
Investasi sukuk	3,730,285,484	3,463,656,207	2,512,697,224	1,708,416,096	645,985,473	Sukuk investment
Cadangan kerugian penurunan nilai	(11,356,547)	-	(200,000)	-	-	Allowance for impairment losses
Neto	3,718,928,937	3,463,656,207	2,512,497,224	1,708,416,096	645,985,473	Net
Piutang murabahah	5,011,099,889	4,571,829,413	4,076,137,621	3,750,523,283	3,601,625,335	Murabahah receivables
Cadangan kerugian penurunan nilai	(102,331,792)	(80,846,415)	(71,041,701)	(85,208,387)	(73,268,213)	Allowance for impairment losses
Neto	4,908,768,097	4,490,982,998	4,005,095,920	3,665,314,896	3,528,357,122	Net
Piutang istishna	478,479	603,623	976,303	1,282,899	2,827,850	Istishna receivables
Cadangan kerugian penurunan nilai	(4,785)	(6,036)	(9,763)	(15,412)	(31,126)	Allowance for impairment losses
Neto	473,694	597,587	966,540	1,267,487	2,796,724	Net
Pinjaman qardh	106,961,564	107,728,593	142,188,069	149,980,301	78,512,707	Funds of qardh
Cadangan kerugian penurunan nilai	(167)	-	-	(215,157)	(241,937)	Allowance for impairment losses
Neto	106,961,397	107,728,593	142,188,069	149,765,144	78,270,770	Net
Pembiayaan mudharabah	309,538,803	271,492,119	172,626,275	166,283,005	178,172,137	Mudharabah financing
Cadangan kerugian penurunan nilai	(2,838,546)	(11,748,280)	(9,789,532)	(10,231,775)	(8,236,518)	Allowance for impairment losses
Neto	306,700,257	259,743,839	162,836,743	156,051,230	169,935,619	Net
Pembiayaan musyarakah	3,350,035,658	2,464,254,030	2,026,940,878	1,693,439,840	1,540,920,559	Musyarakah financing
Cadangan kerugian penurunan nilai	(111,770,616)	(68,125,678)	(48,506,691)	(61,421,938)	(49,323,935)	Allowance for impairment losses
Neto	3,238,265,042	2,396,128,352	1,978,434,187	1,632,017,902	1,491,596,624	Net
Aset yang diperoleh untuk ijarah	8,289,496	31,415,542	16,694,042	20,679,074	21,723,934	Assets acquired for ijarah

4. Annual Report 2020-2023 Bank Mega Syariah

Rasio keuangan, Pembiayaan *Mudhrabah* dan *Musyarakah* tahun 2020-2023

Analisis Rasio Keuangan

Financial Ratio Analysis

% | Percentage

Uraian Description	2023	2022
Rasio Kecukupan Penyediaan Modal Minimum (KPMM) Minimum Capital Adequacy Ratio (KPMM)	30.86%	26.99%
Rasio Imbal Hasil Atas Aset (ROA) Return on Assets (ROA) Ratio	1.96%	2.59%
Rasio Imbal Hasil Atas Ekuitas (ROE) Return on Equity (ROE) Ratio	9.76%	11.73%
Marjin Operasi Bersih (NOM) Net Operating Margin (NOM)	1.95%	2.45%
Rasio Efisiensi Operasional (REO) Operational Efficiency Ratio (REO)	76.69%	67.33%
Rasio Pembiayaan Bermasalah (NPF) Gross Gross Non-performing Financing Ratio (NPF)	0.98%	1.09%
Rasio Pembiayaan Bermasalah (NPF) Net Net Non-performing Financing Ratio (NPF)	0.79%	0.89%
Rasio Pembiayaan Terhadap DPK (FDR) Ratio of Financing to Third Party Funds (FDR)	71.85%	54.63%
Net Imbalan Net Rewards	5.13%	5.63%

RASIO	2021	2020	2019	Pertumbuhan (2020- 2021) (%)
Rasio Kecukupan Penyediaan Modal Minimum (KPMM)	25,59 %	24,15%	19,96%	5,95 %
Return on Assets (ROA)	4,08%	1,74%	0,89%	134,48%
Return on Equity (ROE)	28,48%	9,76%	4,27%	191,85%
Marjin Operasi Bersih (NOM)	2,06%	1,57%	0,68%	31,10%
Rasio Efisiensi Operasional (REO)	64,64%	85,52%	93,71%	-7,78%
Non Performing Financing (NPF) Gross	1,15%	1,69%	1,72%	-31,14%
Rasio Pembiayaan Bermasalah (NPF) Net	0,97%	1,38%	1,49%	-30,01%
Financing to Deposit Ratio (FDR)	62,84%	63,94%	94,53%	-1,72%
Net Imbalan	4,35%	4,97%	5,36%	-12,51%

(dalam jutaan Rupiah)

Uraian	2021	2020	Pertumbuhan (%)
Efek-efek yang dimiliki hingga jatuh tempo	3.076.362	9.855.947	-69%
Piutang Murabahah – Neto	2.710.294	2.731.750	-1%
- Piutang	2.723.412	2.747.334	-1%
- Penyisihan kerugian	(13.117)	(15.584)	-16%
Pembiayaan Mudharabah – Neto	324.321	201.463	61%
Pembiayaan Musyarakah – Neto	4.137.002	1.965.985	110%
- Pembiayaan	4.177.969	1.985.259	110%
- Penyisihan Kerugian	(40.967)	(19.274)	-113%
Pinjaman Qardh – Neto	6.944	8.007	-13%
- Pinjaman	7.885	8.959	-12%
- Penyisihan Kerugian	(941)	(952)	-1%
Aset Ijarah Sewa	2.728	1.529	78%
- Pihak berelasi	577	136	324%
- Pihak ketiga	2.151	1.393	54%
Tagihan Akseptasi	-	-	0%
- Penyisihan Kerugian	-	-	0%
Aset tetap neto	397.765	401.802	-1%
Aset Pajak Tangguhan	-	-	0%
Aset Lain-lain	340.771	409.738	-17%
Jumlah Aset	14.041.751	16.117.927	-13%

ASET	Catatan/ Notes	2023		2022	ASSETS
		2023	2022		
KAS	4	67,992,800	61,807,539		CASH
GIRO DAN PENEMPATAN PADA BANK INDONESIA	5	1,294,624,541	2,415,236,958		CURRENT ACCOUNTS AND PLACEMENTS WITH BANK INDONESIA
GIRO PADA BANK LAIN	6	43,131,418	101,337,433		CURRENT ACCOUNTS WITH OTHER BANKS
EFEK-EFEK	7	5,394,801,894	5,541,544,386		SECURITIES
PIUTANG MURABAHAH - NETO	8				MURABAHAH RECEIVABLES - NET
Pihak berelasi	34	15,547,300	12,357,019		<i>Related parties</i>
Pihak ketiga		2,700,403,958	2,185,779,565		<i>Third parties</i>
PEMBIAYAAN MUSYARAKAH - NETO	9				MUSYARAKAH FINANCING - NET
Pihak berelasi	34	79,130,214	52,159,105		<i>Related parties</i>
Pihak ketiga		4,027,809,554	4,752,231,319		<i>Third parties</i>
PEMBIAYAAN MUDHARABAH - NETO	10				MUDHARABAH FINANCING - NET
Pihak ketiga		86,515,261	153,351,022		<i>Third parties</i>
PINJAMAN QARDH - NETO	11				FUNDS OF QARDH - NET
Pihak berelasi	34	1,219,596	--		<i>Related parties</i>
Pihak ketiga		29,576,702	6,071,086		<i>Third parties</i>
ASET IJARAH - NETO					IJARAH ASSETS - NET
Pihak berelasi	34	12,500	360,557		<i>Related parties</i>
Pihak ketiga		1,333,950	2,147,299		<i>Third parties</i>
ASET TETAP DAN ASET HAK-GUNA - NETO	12	447,368,362	447,396,286		PROPERTY AND EQUIPMENT AND RIGHT-OF-USE ASSET-NET
ASET LAIN-LAIN	13	377,246,271	338,794,435		OTHER ASSETS
TOTAL ASET		14,566,714,321	16,070,574,009		TOTAL ASSETS

5. Annual Report 2020-2023 Bank Panin Dubai Syariah

Rasio keuangan, Pembiayaan *Mudharabah* dan *Musyarakah* tahun 2020-2023

Rasio Keuangan Utama	Key Financial Ratio	2023	2022	2021
Rasio Kecukupan Modal	Capital Adequacy Ratio	20,50%	22,71%	25,81%
Pembiayaan Bermasalah Kotor	Gross Non Performing Financing	3,78%	3,31%	1,19%
Pembiayaan Bermasalah Bersih	Net Non Performing Financing	3,03%	1,91%	0,94%
Tingkat Pengembalian Aset (ROA)	Return On Assets (ROA)	1,62%	1,79%	-6,72%
Tingkat Pengembalian Ekuitas (ROE)	Return On Equity (ROE)	10,44%	11,51%	-31,76%
Beban Operasional terhadap Pendapatan Operasional (BOPO)	Operational Expense to Operational Income	80,55%	76,99%	202,74%
Pembiayaan terhadap Dana Pihak Ketiga (FDR)	Financing to Deposits Ratio	91,84%	97,32%	107,56%
Giro Wajib Minimum (GWM)	Minimum Statutory Reserve	5,61%	6,91%	3,17%
Posisi Devisa Neto	Net Open Position	0,06%	0,02%	0,11%
Persentase Pelanggaran Batas Maksimum Penyediaan Dana (BMPD)	Percentage of breach of Legal Lending Limit	0,00%	0,00%	0,00%

RASIO KEUANGAN PENTING | FINANCIAL RATIO

Neraca	2021	2020	2019	Balance
Rasio Kecukupan Modal	25,81%	31,43%	14,46%	Capital Adequacy Ratio
Pembiayaan Bermasalah Kotor	1,19%	3,38%	3,81%	Gross Non Performing Financing
Pembiayaan Bermasalah Bersih	0,94%	2,45%	2,80%	Net Non Performing Financing
Tingkat Pengembalian Aset (ROA)	-6,72%	0,06%	0,25%	Return On Assets (ROA)
Tingkat Pengembalian Ekuitas (ROE)	-31,76%	0,01%	1,08%	Return On Equity (ROE)
Beban Operasional terhadap Pendapatan Operasional (BOPO)	202,74%	99,42%	97,74%	Expense to Income Ratio
Pembiayaan terhadap Dana Pihak Ketiga (FDR)	107,56%	111,71%	95,72%	Financing to Deposits Ratio
Giro Wajib Minimum (GWM)	3,17%	3,04%	3,03%	Reserve Requirement
Posisi Devisa Neto	0,11%	0,10%	0,07%	Net Open Position
Persentase Pelanggaran Batas Maksimum Penyediaan Dana (BMPD)	0,00%	0,00%	0,00%	Percentage of breach of Legal Lending Limit

Aset	Assets	2023	2022	2021
Kas	Cash	18.014	19.561	16.620
Penempatan pada Bank Indonesia	Placements with Bank Indonesia	2.113.372	1.190.622	1.685.380
Giro pada Bank Lain	Demand Deposit with Other Banks	6.310	9.225	7.038
Tagihan Spot dan Forward	Spot and Forward Liability	-	-	-
Investasi pada Surat Berharga	Investment in Securities	2.317.002	2.502.170	3.662.196
Efek yang Dibeli dengan Janji Dijual Kembali	Securities Purchased with Agreement to Resell	-	-	-
Tagihan Akseptasi	Acceptance Claim	-	-	-
Piutang Murabahah	Murabahah Receivables	111.584	115.614	82.488
Piutang Ijarah	Ijarah Receivables	6.869	5.183	6.239
Pembiayaan Mudharabah	Mudharabah Financing	1.575.911	956.454	250.223
Pembiayaan Musyarakah	Musyarakah Financing	9.402.873	8.837.754	7.537.754
Aset yang Diperoleh untuk Ijarah - Bersih	Assets Acquired for Ijarah - Net	519.501	438.067	509.289
Penyertaan Modal Sementara	Equity Participation	-	552	212
CKPN (Cadangan Kerugian Penurunan Nilai) Aset Keuangan	Allowance for Impairment Losses on Financial Assets	(243.840)	(243.886)	(131.439)
Aset Tetap - Bersih	Premises and Equipment - Net	204.905	194.253	194.096
Aset Tak Berwujud - Bersih	Intangible Assets - Net	21.378	7.726	470
Agunan yang Diambil Alih	Foreclosed Collateral	1.114.297	579.239	493.541
Aset Lain-lain	Other Assets	175.071	179.204	111.898
TOTAL ASET	TOTAL ASSETS	17.343.247	14.791.738	14.426.005

dalam miliar Rupiah, kecuali dinyatakan lain

Uraian	2021		2020		Pertumbuhan	
	Nominal	Komposisi*	Nominal	Komposisi*	Nominal	%
Pembiayaan <i>murabahah</i> (jual beli)	1.252,6	20,0%	1.360,2	24,4%	(107,6)	(7,9%)
Pembiayaan IMBT (sewa beli)	415,3	6,6%	484,1	8,7%	(68,8)	(14,2%)
Perbiayaan <i>mudharabah</i> (bagi hasil)	565,8	9,1%	404,6	7,3%	161,3	39,9%
Pembiayaan <i>musyarakah</i>	3.997,4	64,0%	3.308,8	59,4%	688,6	20,8%
Pembiayaan <i>qardh</i>	17,3	0,3%	11,5	0,2%	5,8	50,2%
Jumlah Pembiayaan	6.248,5	100,0%	5.569,2	100,0%	679,3	12,2%

*1. Berdasarkan tabung jumlah pembiayaan

Uraian	2023		2022		Pertumbuhan	
	Nominal	Komposisi*	Nominal	Komposisi*	Nominal	%
Pembiayaan <i>murabahah</i> (jual beli)	1.654,6	18,4%	1.346,8**	17,8%	307,8	22,9%
Pembiayaan IMBT (sewa beli)	596,5	6,6%	402,8**	5,3%	193,7	48,1%
Perbiayaan <i>mudharabah</i> (bagi hasil)	760,3	8,4%	508,1	6,7%	252,2	49,6%
Pembiayaan <i>musyarakah</i>	5.988,6	66,4%	5.297,4	69,9%	691,3	13,0%
Pembiayaan <i>qardh</i>	13,5	0,1%	30,8	0,4%	(17,4)	(56,3%)
Jumlah pembiayaan	9.013,6	100,0%	7.585,9**	100,0%	1.427,6	18,8%

*1. Berdasarkan tabung jumlah pembiayaan

7. Annual Report 2020-2023 Bank Tabungan Pensiunan Nasional

Rasio keuangan, Pembiayaan *Mudhrabah* dan *Musyarakah* tahun 2020-2023

b. Berdasarkan akad

Termasuk di dalam efek-efek adalah efek-efek dengan akad syariah:

	31 Desember/December	
	2021	2020
Ijarah	3.004,605	966,417
Musyarakah muntahiyah bittamlik	2.479,168	1.438,804
Wakalah	277,713	177,679
Mudharabah	210,106	220,339
	5,971,592	2,803,239
Pendapatan yang masih akan diterima	51,551	23,553
	6,023,143	2,826,792

b. By contract

Included in securities are securities under sharia contracts:

	31 Desember/December	
	2021	2020
Ijarah	3.004,605	966,417
Musyarakah muntahiyah bittamlik	2.479,168	1.438,804
Wakalah	277,713	177,679
Mudharabah	210,106	220,339
	5,971,592	2,803,239
Pendapatan yang masih akan diterima	51,551	23,553
	6,023,143	2,826,792

b. Berdasarkan akad

Termasuk di dalam efek-efek adalah efek-efek dengan akad syariah:

	31 Desember/December	
	2023	2022
Ijarah	3.907,184	3.441,328
Musyarakah muntahiyah bittamlik	3.550,643	3.306,884
Mudharabah	578,169	431,545
Wakalah	455,184	355,081
	8,491,180	7,534,838
Pendapatan yang masih akan diterima	75,512	64,941
	8,566,692	7,599,779

b. By contract

Included in securities are securities under sharia contracts:

	31 Desember/December	
	2023	2022
Ijarah	3.907,184	3.441,328
Musyarakah muntahiyah bittamlik	3.550,643	3.306,884
Mudharabah	578,169	431,545
Wakalah	455,184	355,081
	8,491,180	7,534,838
Pendapatan yang masih akan diterima	75,512	64,941
	8,566,692	7,599,779

(dalam %)

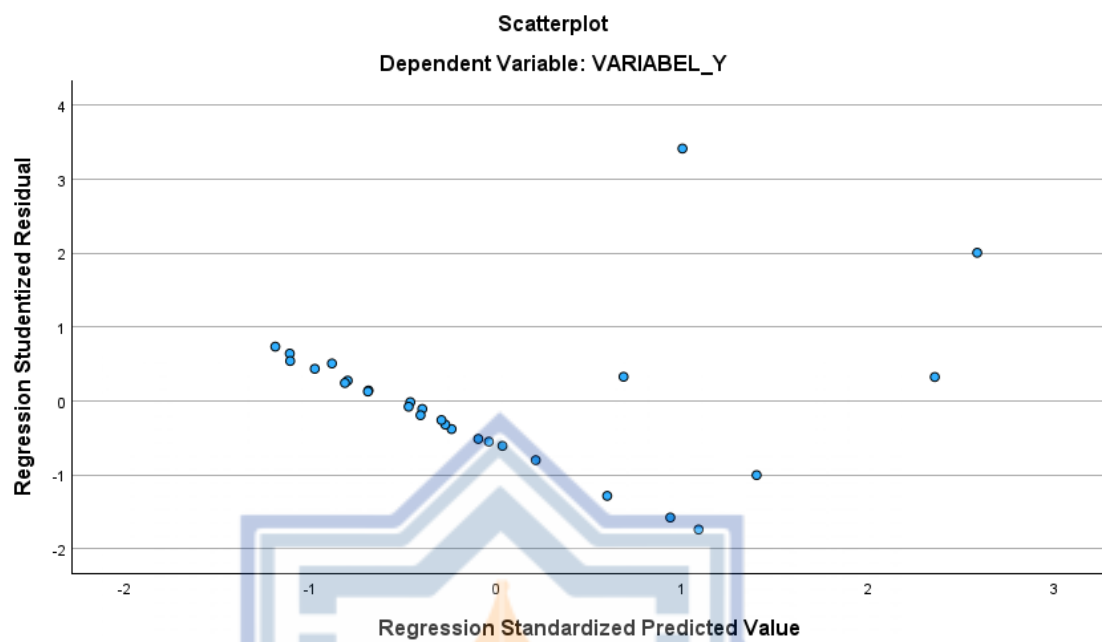
Keterangan	2023	2022	2021	2020
Rasio Keuangan				
Permodalan				
Kewajiban Penyediaan Modal Minimum (KPMM) ^{*)}	29,9	27,3	26,2	25,6
Aset Produktif				
Aset produktif bermasalah dan aset nonproduktif bermasalah terhadap total aset produktif dan aset nonproduktif	0,7	0,7	0,8	0,6
Aset produktif bermasalah terhadap total aset produktif	0,7	0,7	1,3	1,0
Cadangan Kerugian Penurunan Nilai (CKPN) aset keuangan terhadap aset produktif	2,5	1,8	2,2	2,0
NPL-Bruto	1,4	1,4	1,7	1,2
NPL-Neto	0,4	0,4	0,4	0,5
Profitabilitas				
Imbal Hasil Aset (ROA) ^{*)}	1,7	2,4	2,2	1,4
Imbal Hasil Ekuitas (ROE)	6,5	9,1	8,6	6,1
Margin Pendapatan Bunga Bersih (NIM)	6,5	6,3	6,6	6,1
Beban Operasional terhadap Pendapatan Operasional (BOPO) ^{*)}	83,7	75,1	76,0	85,5
Biaya Dana	4,4	2,7	2,5	3,8
Cost to Income Ratio (CIR) ^{*)}	52,7	49,8	49,3	53,9
Labas (rugi) terhadap Pendapatan/Penjualan	16,6	26,0	24,0	14,6
Likuiditas				
Loan to Deposit Ratio (LDR) ^{*)}	142,7	126,7	123,1	134,2
Rasio Lancar	33,7	45,3	44,8	39,5
Solvabilitas				
Liabilitas terhadap Aktiva	79,5	81,2	81,2	82,0
Liabilitas terhadap Ekuitas	414,2	460,0	458,8	481,2
Kepatuhan				
Persentase Pelanggaran BMPK				
• Pihak Terkait	-	-	-	-
• Pihak Tidak Terkait	-	-	-	-
Persentase Pelampauan BMPK				
• Pihak Terkait	-	-	-	-
• Pihak Tidak Terkait	-	-	-	-
Giro Wajib Minimum Utama Rupiah (Bank only)	8,3	8,2	3,7	3,2
Giro Wajib Minimum Utama Valuta Asing (Bank only)	4,0	4,0	4,0	4,0
Posisi Devisa Neto (Bank only)	0,5	0,3	0,1	0,4
Lain-lain				
Jumlah Kantor Cabang ^{*)}	333	358	477	536
Jumlah ATM dan TCR	228	221	224	227
Jumlah Karyawan ^{*)}	20.933	19.740	19.334	19.370

Catatan:

8. Hasil Output SPSS 29

Hasil Uji Normalitas

		Unstandardized Residual
Test Statistic		.163
Asymp. Sig. (2-tailed) ^c		.055
Monte Carlo Sig. (2-tailed) ^d	Sig.	.052
	99% Confidence Interval	
	Lower Bound	.046
	Upper Bound	.058



Hasil Uji Multikolinieritas

Model		Unstandardized Coefficients		Standardized Coefficients		Sig.	Collinearity Statistics	
		B	Std. Error	Beta	t		Tolerance	VIF
1	(Constant)	.834	.481		-2.045	.096		
	<i>mudharabah</i>	1.201	.000	.079	.691	.704	.927	1.079
	<i>musyarakah</i>	2.527	.000	.730	5.160	.726	.927	1.079

Hasil Uji parsial (Uji T)

Model		Unstandardized Coefficients		Standardized Coefficients		Sig.	Collinearity Statistics	
		B	Std. Error	Beta	t		Tolerance	VIF
1	(Constant)	.834	.481		-2.045	0,052		
	<i>mudharabah</i>	1.201	.000	.079	.691	0,496	.927	1.079
	<i>musyarakah</i>	2.527	.000	.730	5.160	0,001	.927	1.079

Hasil Uji Signifikansi Simultan F

Model		Sum of Squares	df	Mean Square	F	Sig.
1	Regression	2794.295	2	1397.147	13.582	<.001 ^b
	Residual	2571.662	25	102.866		
	Total	5365.957	27			

Hasil koefisien determinasi

Model	R	R Square	Adjusted R Square	Std. Error of the Estimate
1	.722 ^a	.521	.482	10.14231

Hasil Regresi Linear Berganda

Model		Unstandardized Coefficients		Standardized Coefficients		Collinearity Statistics		
		B	Std. Error	Beta	t	Sig.	Tolerance	VIF
1	(Constant)	.834	.481		-2.045	0,052		
	<i>mudharabah</i>	1.201	.000	.079	.691	0,496	.927	1.079
	<i>musyarakah</i>	2.527	.000	.730	5.160	0,001	.927	1.079

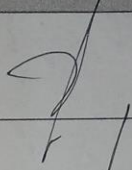
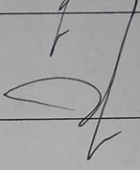
Babu/kamic Siana




KARTU BIMBINGAN SKRIPSI
FAKULTAS EKONOMI
UNIVERSITAS INSAN CENDEKIA MANDIRI
SEMESTER GENAP TAHUN AKADEMIK 2023/2024

NIM>Nama Mahasiswa : 1613120018 / Azizah Nur Halimah
Nama Pembimbing : Fenny Noor Salam, S.E., M.Ak
Judul Skripsi : Pengaruh pembiayaan mudharabah dan musyarakah terhadap Profitabilitas bank umum syariah


No	Materi Bimbingan	Tanggal	Paraf Pembimbing
1	Bab I	23/2/2024	
2	Bab I	22/3/2024	
3	Bab I	17 April	
4	Bab II	08. April	
5	Bab II lanjut Bab III	10-5-24	
6	Bab III lanjut IV-V	26-6-24	
7	Bab IV V	04-07-24	

No	Materi Bimbingan	Tanggal	Paraf Pembimbing
8	Bab 4 & 5	8 Juli/24	
9	Asrall	16-07-24	
10			
11			
12			
13			
14			
15			
16			

Catatan:
Kartu ini dibawa setiap bimbingan.
Kartu ini tidak boleh hilang.



Dosen Pembimbing,


Fenny Noor Salam, S.E., M.Ak
0402029304



LEMBAR REVISI SIDANG SKRIPSI

Nama : Azizah Nur Halimah
 NIM : 1613120018
 Program Studi : Akuntansi
 Judul Skripsi : PENGARUH PEMBIAYAAN MUDHARABAH DAN
 MUSYARAKAH TERHADAP PROFITABILITAS BANK UMUM
 SYARIAH
 Tanggal Sidang : 23 Juli 2024

No.	BAB/Halaman	Uraian Revisi Skripsi	Selesai/TTD
1	Bab 2	Grand teori dilengkapi - jenis pembiayaan syariah dll.	31/7
2	Bab 2 Hal 25	kelangka pemilikan diberikan judul.	31/7
3	Bab 4 & 5	Uji t dan Uji F persentase pengawalnya.	31/7

Tanggal Acc Revisi: 31/7/2024

Penguji I



Dinda Ayu Izmi, S.E., M.Ak

Catatan: Revisi diselesaikan dalam jangka waktu maksimal 3 (tiga) bulan terhitung sejak tanggal dilaksanakan ujian.



LEMBAR REVISI SIDANG SKRIPSI

Nama : Azizah Nur Halimah
NIM : 1613120018
Program Studi : Akuntansi
Judul Skripsi : PENGARUH PEMBIAYAAN MUDHARABAH DAN MUSYARAKAH TERHADAP PROFITABILITAS BANK UMUM SYARIAH
Tanggal Sidang : 23 Juli 2024

No.	BAB/Halaman	Uraian Revisi Skripsi	Selesai/TTD
	2. 3/2	Tambahkan Teori tentang ROA Cec spesi (lihat ketentuan)	 05/08
	2.	Tambahkan teori Mudharabah dan Musyarakah. (pengertian, secara istilah, secara bahasa)	 05/08

Tanggal Acc Revisi: 05/08/2024
Penguji 2

 05/08/24

Devi Trenggani, S.E., M.Ak

Catatan: Revisi diselesaikan dalam jangka waktu maksimal 3 (tiga) bulan terhitung sejak tanggal dilaksanakan ujian.



Azizah Nur Halimah

Data Pribadi

Tempat, Tanggal Lahir

Bandung, 27 Agustus
2002

Alamat

Jl. Pasir angin Ds. Talun kec.
Ibun kab. Bandung

Jenis Kelamin

Perempuan

Agama

Islam

Kewarganegaraan

Indonesia

Status

Belum Menikah

TENTANG SAYA

Saya adalah seorang mahasiswa akhir, jurusan akuntansi S1 di salah satu kampus daerah Bandung. Yang sedang bekerja ditempat kursus kumon majalaya, menjadi asistem pembimbing kumon.

Pendidikan

Formal

- SDN Harapan 1 Majalaya (2014)
- MTs Darul Ulum Majalaya (2017)
- MAN Ibnu Jabal Cicalengka (2020)
- IPS
- Universitas Insan Cendekia Mandiri (2020 - sekarang)
- S1 Akuntansi

Non Formal

- Kursus online Bahasa Inggris (2020)
- Pengetesan Tahfidz Juz 30 (2019)

Pengalaman

- Waiters rumah makan (2020)
- Tenaga pengajar TK & MDTA (2021-2024)
- Operator TK (2021-2024)
- Asisten pembimbing Kumon (2023 - Sekarang)

Kemampuan

Design Digital	<div style="width: 80%;"><div style="width: 80%;"></div></div>	80 %
Public Speaking (Mengajar)	<div style="width: 80%;"><div style="width: 80%;"></div></div>	80 %
Microsof Office	<div style="width: 75%;"><div style="width: 75%;"></div></div>	75 %



@zaa.hhh_



+62 8211-8370-772



azizahnurhalimah8@gmail.com