

LAMPIRAN

Lampiran 1 Daftar Hadir Bimbingan



KARTU BIMBINGAN SKRIPSI
FAKULTAS EKONOMI
UNIVERSITAS INSAN CENDEKIA MANDIRI
SEMESTER GENAP TAHUN AKADEMIK 2023/2024

NIM>Nama Mahasiswa : 1613120001 / Adelia Ana Bella
Nama Pembimbing : Indriani Damaianti, S.E., M.Ak
Judul Skripsi : Pengungkapan Corporate Social Responsibility dan Struktur Modal Terhadap Nilai Perusahaan Di Perusahaan Manufaktur Periode 2018-2022

No	Materi Bimbingan	Tanggal	Paraf Pembimbing
1	Menentukan Judul Skripsi	8/2 2024	
2	Pembahasan Bab 1	23/2 2024	
3	Membahas tentang tata cara penulisan, kutipan, paragraf	6/3 2024	
4	Pembahasan tentang permasalahan yang terjadi	31/3 2024	
5	Revisian Bab 1	18/4 2024	
6	Revisian Bab 2	18/5 2024	
7	Revisian Bab 3	10/7 2024	

No	Materi Bimbingan	Tanggal	Paraf Pembimbing
8	Revisian Bab 4 dan 5	15 / 2024 / 7	
9	Pembahasan tentang rekapan bab 1-5	12 / 2024 / 8	
10	Perbaikan penulisan	13 / 2024 / 8	
11	Pengumpulan dan pengecekan draft Skripsi	15 / 2024 / 8	
12	Pembahasan tentang pengkonfirmasi skripsi	17 / 2024 / 8	
13			
14			
15			
16			

Catatan:
Kartu ini dibawa setiap bimbingan
Kartu ini tidak boleh hilang.



Dosen Pembimbing,

Indriani Damaianti, S.E., M.Ak
0405069203

Lampiran 2 Daftar Sampel Perusahaan

No	Kode Perusahaan	Nama Perusahaan
1	ADES	Akasha Wira Internasional Tbk
2	BUDI	Budi Starch Sweetener Tbk
3	CAMP	Campina Ice Cream Industry Tbk
4	CEKA	PT Wilmar Cahaya Indonesia Tbk
5	CLEO	Sariguna Primatirta Tbk
6	CMRY	Cisarua Mountain Dairy Tbk
7	DMND	Diamond Food Indonesia Tbk
8	GOOD	Garudafood Putra Putri Jaya Tbk
9	HOKI	Buyung Poetra Sembada Tbk
10	ICBP	Indofood CBP Sukses Makmur Tbk
11	KEJU	Mulia Boga Raya Tbk
12	MYOR	Mayora Indah Tbk
13	ROTI	Nippon Indosari Corpindo Tbk
14	SKBM	Sekar Bumi Tbk
15	SKLT	Sekar Laut Tbk
16	STTP	Siantar Top Tbk
17	ULTJ	Ultra Jaya Milk Industry and Trading Company Tbk

Lampiran 3 Data *Corporate Social Responsibility* (CSR)

No	Kode	CSRIx				
		2018	2019	2020	2021	2022
1	ADES	0.35165	0.50549	0.58242	0.68132	0.58242
2	BUDI	0.27473	0.36264	0.46154	0.54945	0.58242
3	CAMP	0.42857	0.49451	0.35165	0.59341	0.34066
4	CEKA	0.49451	0.54945	0.53846	0.57143	0.51648
5	CLEO	0.3956	0.41758	0.3956	0.38462	0.41758
6	CMRY	0.51648	0.61538	0.57143	0.51648	0.76923
7	DMND	0.17582	0.21978	0.20879	0.1978	0.2967
8	GOOD	0.36264	0.37363	0.3956	0.42857	0.41758
9	HOKI	0.25275	0.26374	0.27473	0.30769	0.31868
10	ICBP	0.48352	0.50549	0.53846	0.54945	0.45055
11	KEJU	0.47253	0.47253	0.42857	0.40659	0.42857
12	MYOR	0.1978	0.80952	0.80952	0.20879	0.24176
13	ROTI	0.35165	0.37363	0.36264	0.37363	0.38462
14	SKBM	0.31868	0.28571	0.30769	0.31868	0.40659
15	SKLT	0.18681	0.17582	0.18681	0.18681	0.17582
16	STTP	0.18681	0.17582	0.23077	0.23077	0.26374
17	ULTJ	0.37363	0.3956	0.45055	0.41758	0.49451

Lampiran 4 Data Struktur Modal (DER)

No	Kode	DER				
		2018	2019	2020	2021	2022
1	ADES	0.8287	0.448	0.36871	0.34469	0.2328
2	BUDI	1.76643	1.33387	1.24082	1.15697	1.19624
3	CAMP	0.06497	0.06931	0.07289	0.05403	0.0647
4	CEKA	0.19691	0.2314	0.24269	0.22346	0.10854
5	CLEO	0.31207	0.62488	0.46515	0.34605	0.4806
6	CMRY	0.19307	0.1835	0.47999	0.19307	0.1835
7	DMND	0.43882	0.69651	0.22017	0.25459	0.27111
8	GOOD	0.69213	0.83078	1.27021	1.2613	1.18633
9	HOKI	0.34746	0.32282	0.36108	0.46484	0.21341
10	ICBP	0.51349	0.45136	1.06141	1.0698	1.00626
11	KEJU	0.4314	0.5293	0.5305	0.3107	0.2226
12	MYOR	1.05918	0.92303	0.75465	0.75331	0.73562
13	ROTI	0.5063	0.514	0.3713	0.5144	0.5405
14	SKBM	0.70229	0.70229	0.70229	0.70229	0.70229
15	SKLT	1.20287	1.07908	0.9016	0.64095	0.7491
16	STTP	0.59816	0.34151	0.29016	0.18734	0.1686
17	ULTJ	0.16354	0.16857	0.70244	0.44155	0.26684

Lampiran 5 Data Nilai Perusahaan (Tobin's Q)

No	Kode	Tobin's Q				
		2018	2019	2020	2021	2022
1	ADES	1.06898	1.05898	1.16765	1.74453	2.75443
2	BUDI	0.76582	0.726	0.704	0.80543	0.86506
3	CAMP	0.05947	0.06387	0.06567	0.04975	0.05826
4	CEKA	0.16521	0.18863	0.19597	0.1833	0.0986
5	CLEO	0.24206	0.38982	0.32205	0.26127	0.34708
6	CMRY	4.94946	2.16318	1.4905	4.97606	5.57383
7	DMND	2.39565	2.03376	1.71388	1.56365	1.33518
8	GOOD	0.41231	0.45564	0.56121	0.56835	0.54526
9	HOKI	2.51853	2.87838	0.93464	2.58677	1.40408
10	ICBP	3.88531	3.67014	1.88883	1.60169	1.51295
11	KEJU	0.44672	0.34683	0.34964	0.23937	0.18456
12	MYOR	3.84437	2.88757	2.73633	3.47178	2.4714
13	ROTI	0.79044	0.78359	0.59568	0.58784	0.52698
14	SKBM	1.08976	0.81973	0.77326	0.81165	0.79359
15	SKLT	1.93253	1.92523	1.87103	2.27064	1.73183
16	STTP	4.13877	5.68776	3.37742	2.68136	2.32726
17	ULTJ	2.9479	3.0814	2.56542	2.75525	2.52091

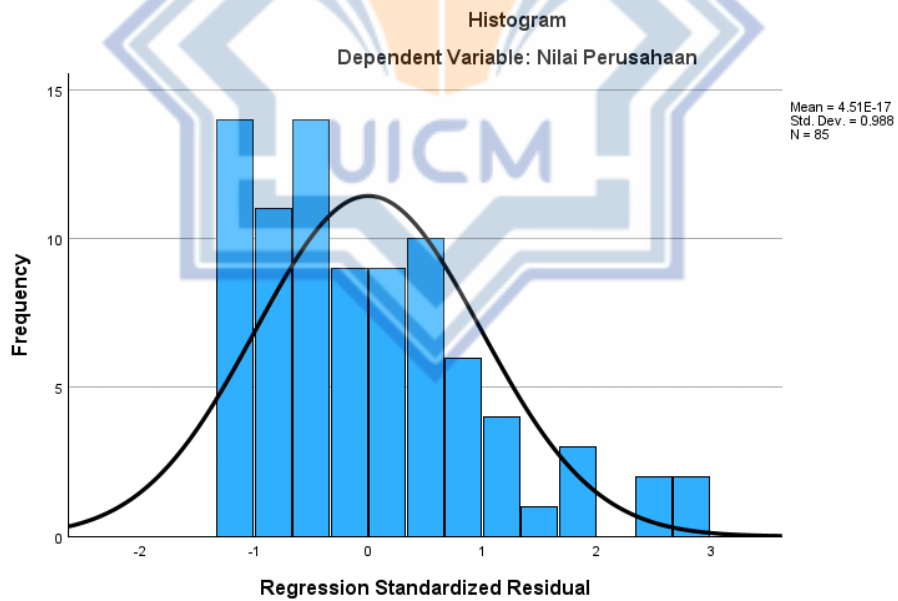
Lampiran 6 Hasil Olah Data Menggunakan SPSS 25

Uji Statistik Deskriptif

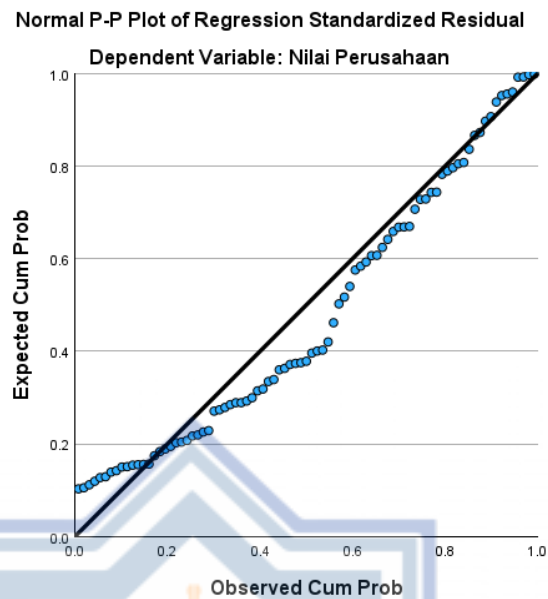
	N	Minimum	Maximum	Mean	Std. Deviation
CSR	85	.18	.81	.3991	.14803
Struktur Modal	85	.05	1.77	.5580	.37426
Nilai Perusahaan	85	.05	5.69	1.5804	1.37545
Valid N (listwise)	85				

Uji Normalitas

Grafik Histogram



Grafik P-PLOT



Uji Kolmogorov-Smirnov

		Unstandardized Residual
N		85
Normal Parameters ^{a,b}	Mean	0
	Std. Deviation	1
Most Extreme Differences	Absolute	.175
	Positive	.175
	Negative	-.078
Kolmogorov-Smirnov Z		1.610
Asymp. Sig. (2-tailed)		.011
a. Test distribution is Normal.		
b. User-Specified		

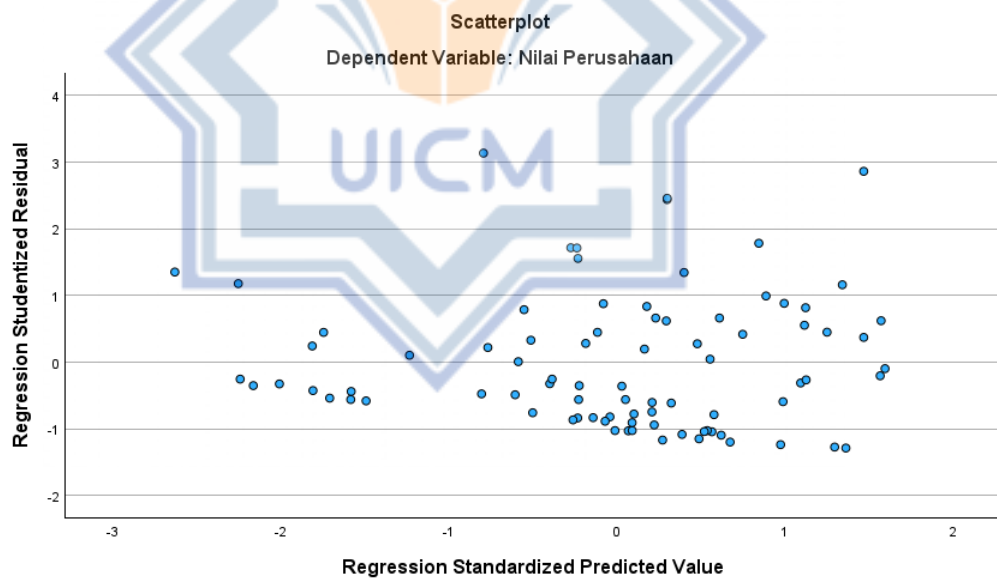
Uji Multikolinearitas

Model		Collinearity Statistics	
		Tolerance	VIF
1	(Constant)		
	CSR	.986	1.014
	Struktur Modal	.986	1.014

a. Dependent Variable: Nilai Perusahaan

Uji Heterokedastisitas

Grafik *Scatterplot*



Uji Autokorelasi

Durbin-Watson
2.005

Hasil Analisis Regresi Linear Berganda

Model		Unstandardized Coefficients		Standardized Coefficients
		B	Std. Error	Beta
1	(Constant)	2.084	.513	
	CSR	-.737	1.026	-.079
	Struktur Modal	-.375	.406	-.102

a. Dependent Variable: Nilai Perusahaan

Hasil Uji Parsial

Model		Unstandardized Coefficients		Standardized Coefficients	t	Sig.
		B	Std. Error	Beta		
1	(Constant)	2.084	.513		4.061	<,001
	CSR	-.737	1.026	-.079	-.719	.474
	Struktur Modal	-.375	.406	-.102	-.924	.358

a. Dependent Variable: Nilai Perusahaan

Hasil Uji Simultan

Model		Sum of Squares	df	Mean Square	F	Sig.
1	Regression	2.348	2	1.174	.615	.543 ^b
	Residual	156.568	82	1.909		
	Total	158.916	84			

a. Dependent Variable: Nilai Perusahaan
b. Predictors: (Constant), Struktur Modal, CSR


Hasil Uji Koefisien Determinasi

Model	R	R Square	Adjusted R Square	Std. Error of the Estimate
1	.111 ^a	.012	-.012	1.08150



Lampiran 7 Lembar Revisi Sidang Skripsi



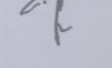
UNIVERSITAS INSAN CENDEKIA MANDIRI
www.uicm.ac.id




FAKULTAS EKONOMI
- Program Studi Akuntansi / S-1
- Program Studi Manajemen / S-1

LEMBAR REVISI SIDANG SKRIPSI

Nama : Adelia Ana Bella
NIM : 1613120001
Program Studi : Akuntansi
Judul Skripsi : PENGUNGKAPAN CORPORATE SOCIAL RESPONSIBILITY (CSR) DAN STRUKTUR MODAL TERHADAP NILAI PERUSAHAAN DI PERUSAHAAN MANUFAKTUR PERIODE 2018-2022
Tanggal Sidang : 20 Agustus 2024

No.	BAB/Halaman	Uraian Revisi Skripsi	Selesai/TTD
1.	Bab I	Pendahuluan	
2.	Bab II	Teori-teori Variabel Y	
3.	Lampiran	CV	

Tanggal Acc Revisi: 20-08-24
Penguji 1

Fenny Noor Salam, S.E., M.Ak



LEMBAR REVISI SIDANG SKRIPSI

Nama : Adelia Ana Bella
NIM : 1613120001
Program Studi : Akuntansi
Judul Skripsi : PENGUNGKAPAN CORPORATE SOCIAL RESPONSIBILITY (CSR) DAN STRUKTUR MODAL TERHADAP NILAI PERUSAHAAN DI PERUSAHAAN MANUFAKTUR PERIODE 2018-2022
Tanggal Sidang : 20 Agustus 2024

No.	BAB/Halaman	Uraian Revisi Skripsi	Selesai/TTD
1	Bab I	Perbaiki fenomena.	up
2	Bab I - II	Perbaiki tata tulis	up

Tanggal Acc Revisi: 26-08-2024

Penguji 2

Wiara Sanchia Grafita R. D., S.E, M.M.Pd

Lampiran 8 Biodata Penulis



Nama : Adelia Ana Bella
NIM : 1613120001
Tempat, Tanggal Lahir : Bandung, 07 Mei 2002
Agama : Islam
Alamat : Jl. Cibogo Atas No.71, Rt.05/03 Kota Bandung
Pendidikan : TK Armia Bandung
SDN Sukawarna Bandung
SMP/MTs Al-Inayah Bandung
SMA Angkasa Lanud Husein Sastranegara
Universitas Insan Cendekia Mandiri (Melanjutkan)
Pengalaman Organisasi : Paskibra Kota Bandung (SMA)
Telepon/Hp : 08112224101
Email : adeliaanabella07@gmail.com